

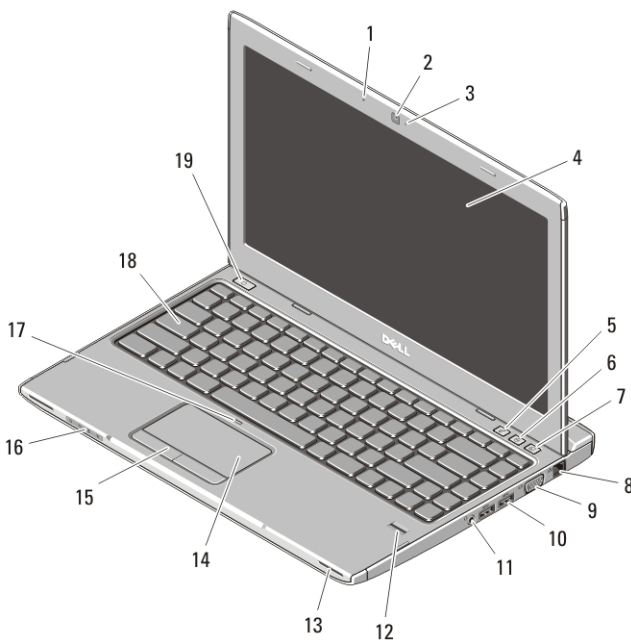
Dell Vostro V131

Az üzembe helyezésre és a funkciókra vonatkozó információk

A „Vigyázat!” jelzésekről

 **VIGYÁZAT: A VIGYÁZAT! jelzés az esetleges tárgyi vagy személyi sérülés, illetve életveszély lehetőségére hívja fel a figyelmet.**

Előlap és hátlap



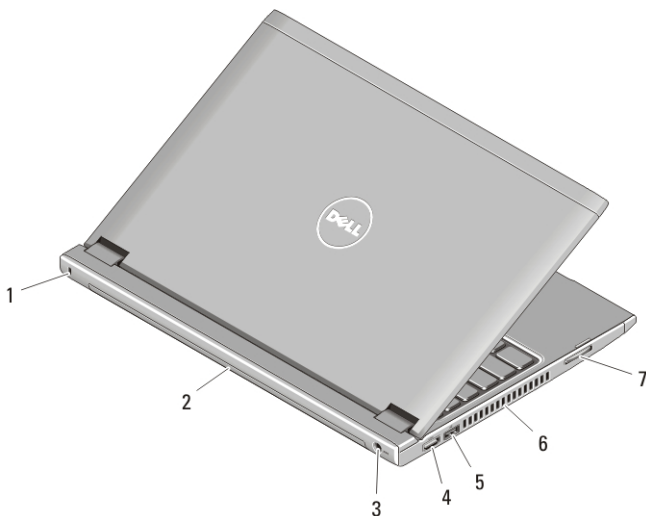
1. ábra. Előnézet

- | | |
|--------------------------|--------------------------|
| 1. mikrofon | 4. képernyő |
| 2. kamera | 5. Windows Mobilközpont |
| 3. Kamera állapotjelzője | 6. Dell támogató központ |



Szabályozó modell : P18S
Szabályozó típus : P18S001
2011 – 05

- | | |
|--|-----------------------------------|
| 7. Dell azonnali indítás kezelő | 13. hangszórók (2 db) |
| 8. hálózati csatlakozó | 14. érintőpanel |
| 9. VGA csatlakozó | 15. az érintőpanel gombjai (2 db) |
| 10. USB 3.0 csatlakozók (2 db) | 16. eszközök állapotjelző fényei |
| 11. fejhallgató és mikrofon kombinált csatlakozó | 17. érintőpanel letiltó LED |
| 12. ujjlenyomat olvasó | 18. billentyűzet |
| | 19. bekapcsológomb |



2. ábra. Hátnézet

- | | |
|-----------------------------|--|
| 1. biztonsági kábel nyílása | 5. USB 2.0 csatlakozó USB PowerShare-rel |
| 2. Akkumulátor | 6. hűtőventilátorok |
| 3. tápcsatlakozó | 7. memóriakártya-olvasó |
| 4. HDMI csatlakozó | |



VIGYÁZAT: A számítógép szellőző- és egyéb nyílásait soha ne zárja el, a nyílásokon semmit ne dugjon be, illetve ne hagyja, hogy a nyílásokban por rakódjon le.

Működés közben ne tartsa a Dell számítógépet rosszul szellőző helyen, például becsukott táskában. Megfelelő szellőzés hiányában károsodhat a számítógép vagy tűz keletkezhet. A számítógép felforrósodás esetén bekapcsolja a ventilátort. A ventilátor által keltett zaj normális, és nem jelenti azt, hogy probléma lenne a ventilátorral vagy a számítógéppel.

USB PowerShare

Az USB PowerShare funkció lehetővé teszi USB eszközök töltését, még akkor is, amikor a számítógép ki van kapcsolva vagy alvó üzemmódban van.

- Bizonyos USB eszközök nem töltődnek akkor, amikor a számítógép ki van kapcsolva vagy alvó üzemmódban van. Ebben az esetben az eszköz töltéséhez be kell kapcsolni a számítógépet.
- Ha az USB eszköz töltése közben kikapcsolja a számítógépet, az eszköz töltése leáll. A töltés folytatásához az USB eszközt csatlakoztassa le, majd csatlakoztassa vissza.
- Az USB PowerShare funkció automatikusan kikapcsol, ha az akkumulátor kapacitása 10 % alá csökken.

Gyorstelepítés

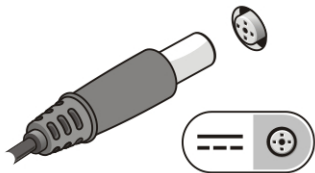
⚠ VIGYÁZAT: Mielőtt bármilyen, az ebben a fejezetben leírt eljárásba kezdene, olvassa el a biztonsági információkat, amit a számítógépéhez adtak. További gyakorlati tanácsokat a www.dell.com/regulatory_compliance weboldalon talál.

⚠ VIGYÁZAT: A váltóáramú adapter minden elektromos csatlakozóaljzattal használható. A hálózati csatlakozók és elosztók azonban országonként eltérnek. Ha nem megfelelő kábelt használ, vagy a kábelt nem megfelelően csatlakoztatja az elosztóhoz vagy elektromos csatlakozóaljzathoz, az tüzet vagy a készülék sérülését okozhatja.

⚠ FIGYELMEZTETÉS: Amikor a váltóáramú tápadaptert lecsatlakoztatja a számítógépről, a csatlakozót fogja meg, ne a kábelt, és határozottan, de finom mozdulattal húzza meg, hogy elkerülje a kábel sérülését. Ha a váltóáramú tápadapter kábelét összetekeri, figyeljen arra, hogy kövesse az adapter csatlakozójának szögét, hogy elkerülje a kábel sérüléseit.

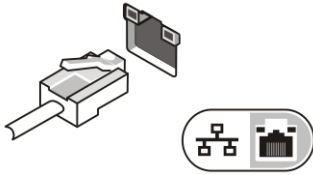
📌 MEGJEGYZÉS: Az alább látható eszközök közül egyesek esetleg nem találhatók meg a csomagban, ha nem rendelte meg azokat.

1. Csatlakoztassa a váltóáramú adaptert a számítógép tápcsatlakozójához és a fali csatlakozóaljzathoz.



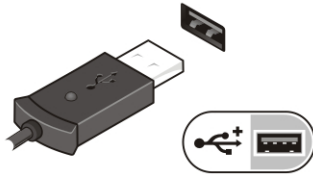
3. ábra. Váltóáramú adapter

- Csatlakoztassa a hálózati kábelt (opcionális).



4. ábra. Hálózati csatlakozó

- Csatlakoztassa az USB eszközöket, mint az egér vagy a billentyűzet (opcionális).




5. ábra. USB csatlakozó


- Nyissa fel a számítógép képernyőjét, és a számítógép bekapcsolásához nyomja meg a bekapcsológombot.



6. ábra. Bekapcsológomb

 **MEGJEGYZÉS:** Javasoljuk, hogy mielőtt bármilyen kártyát telepít, vagy mielőtt a számítógépet dokkolóállomáshoz vagy egyéb külső eszközhöz, például nyomtatóhoz csatlakoztatja, előbb indítsa el, majd állítsa le a számítógépet.

Műszaki adatok

 **MEGJEGYZÉS:** A kínált opciók régióként eltérőek lehetnek. A következő műszaki adatok csupán a törvény értelmében a számítógéphez kötelezően mellékelte adatok. Ha többet szeretne megtudni a számítógép konfigurációjáról, kattintson a **Start** → **Súgó és támogatás** menüpontra, és válassza a számítógép adatainak megtekintését.

Rendszerinformáció

Chipkészlet	Intel HM67 Express chipkészlet
Processzor	<ul style="list-style-type: none">• Intel Celeron• Intel Core i3 sorozat• Intel Core i5 sorozat

Videokártya

Videokártya típusa	alaplagra integrált
Adatbusz	integrált videokártya
Képernyővezérlő:	
Intel Celeron	Intel HD Graphics
Intel Core i3/i5 és i7 sorozat	Intel HD Graphics 3000

Memória

Memóriafoglalat	két SODIMM kártyához való bővítőhely
Memóriakapacitás	2 GB, 4 GB, 6 GB és 8 GB
Memória típusa	DDR3, 1333 MHz
Minimális memóriaméret	2 GB
Maximális memóriaméret	8 GB

Akkumulátor

Típus	<ul style="list-style-type: none">• 4 cellás lítium-ion (3,0 amperóra)• 6 cellás lítium-ion (3,0 amperóra)
-------	---

Méretetek:

Mélység:

4 cellás és 6 cellás 48,64 mm

Magasság:

4 cellás 20,20 mm

6 cellás 31,20 mm

Szélesség:

Akkumulátor

4 cellás és 6 cellás	269,30 mm
Súly:	
4 cellás	240,00 g
6 cellás	340,00 g
Feszültség:	
4 cellás	14,8 V
6 cellás	11,1 V
Hőmérséklet-tartomány:	
Üzemi	0 °C és 35 °C között
Készenléti	-40 °C és 65 °C között
Gombelem	3 V-os CR2032 lítium-ion

Váltóáramú adapter

Típus	65 W
Bemeneti feszültség	100 és 240 volt egyenáram között
Bemeneti áramerősség (maximum)	1,5 A, 1,6 A és 1,7 A
Bemeneti frekvencia	50 Hz és 60 Hz között
Kimeneti áramerősség	4,43 A (maximum 4 másodperces impulzusnál); 3,34 A (folyamatos)
Névleges kimeneti feszültség	19,50 VDC (+/-1,0 VDC)
Méretetek:	
Magasság	29 mm
Szélesség	46,5 mm
Mélység	107 mm
Hőmérséklet-tartomány:	
Üzemi	0 °C és 40 °C között
Készenléti	-40 °C és 70 °C között

Fizikai jellemzők

Magasság (egy WLED panellel)	15,5 mm és 21 mm között
------------------------------	-------------------------

Fizikai jellemzők

Szélesség	329,3 mm
Mélység	237,65 mm
Súly (minimum)	1,72 kg

Környezeti

Hőmérséklet:

Üzemi	0 °C és 35 °C között
Tárolási	-40 °C és 65 °C között

Relatív páratartalom (maximum):

Üzemi	10 és 90% között (nem lecsapódó)
Tárolási	5 és 95% között (nem lecsapódó)

Légszennyezési szint

Legfeljebb G1-es osztályú az ISA-S71.04-1985 jelű szabvány szerint

További információk és források keresése

Tekintse meg a számítógéphez mellékelt, a biztonságos használatról és a vonatkozó előírásokkal kapcsolatos dokumentumokat, továbbá az előírásoknak való megfeleléssel kapcsolatos www.dell.com/regulatory_compliance weboldalt, ha többet szeretne megtudni a következőkről:

- Bevált biztonsági gyakorlatok
- Szabályozó tanúsítvány
- Ergonómia

Az alábbiakra vonatkozó bővebb információért lásd a www.dell.com weboldalt.

- Garancia
- Szerződési feltételek (csak USA)
- Végfelhasználói licencszerződés

A dokumentumban közölt információk külön értesítés nélkül is megváltozhatnak.

© 2011 Dell Inc. Minden jog fenntartva.

A Dell Inc. előzetes írásos engedélye nélkül szigorúan tilos a dokumentumokat bármilyen módon sokszorosítani.

A szövegben használt védjegyek: a Dell™, a DELL logó, a Dell Precision™, a Precision ON™, az ExpressCharge™, a Latitude™, a Latitude ON™, az OptiPlex™, a Vostro és a™ Wi-Fi Catcher™ a Dell Inc. védjegye; az Intel® a Pentium®, a Xeon®, a Core™, az Atom™, a Centrino és a™ Celeron® az Intel védjegye vagy bejegyzett védjegye az USA-ban és más országokban. Az AMD® bejegyzett védjegye, az AMD Opteron™, az AMD Phenom™, az AMD Sempron™, az AMD Athlon™, az ATI Radeon és az™ ATI FirePro™ az Advanced Micro Devices, Inc. védjegye. A Microsoft®, a Windows®, az MS-DOS®, a Windows Vista®, a Windows Vista start gomb és az Office Outlook® a Microsoft Corporation védjegye vagy bejegyzett védjegye az USA-ban és/vagy más országokban. A Blu-ray Disc™ a Blu-ray Disc Association (BDA) védjegye, amely licencszerződés keretében használható lemezek és lejátszók számára. A Bluetooth® a Bluetooth® SIG, Inc. védjegye, amelyet a Dell Inc. licencszerződés keretében használ. A Wi-Fi® a Wireless Ethernet Compatibility Alliance, Inc. bejegyzett védjegye.

A dokumentumban egyéb védjegyek és védett nevek is szerepelhetnek, amelyek a védjegyet vagy nevet bejegyeztető cégre, valamint annak termékeire vonatkoznak. A Dell Inc. kizárólag a saját védjegyeiből és bejegyzett neveiből eredő jogi igényeket érvényesíti.